

marfil



2

música primaria

Germán Monferrer Quintana
Juan Ángel Picazo López





© Editorial Marfil, S.A.

© Germán Monferrer Quintana
Juan Ángel Picazo López

Edita:

Editorial Marfil, S.A.
C/ San Eloy, 17
Tel.: 96 552 33 11 • Fax: 96 552 34 96
www.editorialmarfil.com
03804 ALCOY

I.S.B.N.: 978-84-268-1552-1
Depósito Legal: A-292 -2011

Fotomecánica, Fotocomposición, Impresión y Encuadernación:
Artes Gráficas Alcoy, S.A.U. • San Eloy, 17 • 03804 ALCOY

Cualquier forma de reproducción, distribución, comunicación pública o transformación de esta obra sólo puede ser realizada con la autorización de sus titulares, salvo excepción prevista por la ley. Diríjase a CEDRO (Centro Español de Derechos Reprográficos, www.cedro.org) si necesita fotocopiar o escanear algún fragmento de esta obra.



Diseño portada: Jose Asencio

Cuentos animados e ilustraciones: quimeradisseny.com

Animación y musicogramas activos: Antonio Castillo Jiménez

Grabación, edición y realización CD's: Ricard Beltrán Cortés
(Profesor de Tecnología del IES L'Alcalaten)

Arreglo canciones, cifrados y partituras: Ricard Beltrán Cortés

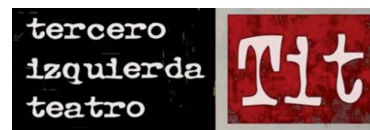
Realización y montaje DVD: Ricard Beltrán Cortés

Realización CDROM Informática: Alberto Gallén Balfagó

Narraciones y movimiento: Tercero izquierda teatro de Albacete con:
Beatriz Balibrea, María Dolores Martínez, Juan Ignacio Sánchez, José Luis Zafrilla

Dirección de escena y coreografías: Engracia Cruz Martínez

Grabación de vídeo y escenografía: José Miguel Alarcón



Grabaciones realizadas en el Teatro Eduardo Sanchiz de Tarazona (ALBACETE).

Agradecimientos: Aina Beltrán, Laia Arrufat y Joana Arrufat. Excmo. Ayuntamiento de Tarazona de la Mancha (Albacete)

ÍNDICE

UNIDAD 1	CHUCHÚ, EL PEQUEÑO TRENECITO.....	6
UNIDAD 2	LA MAGIA DEL CIRCO	18
UNIDAD 3	RONY, EL PERRO SAN BERNARDO.....	30
UNIDAD 4	PINGU, EL PINGÜINO FRIOLERO	42
UNIDAD 5	DOS FAMILIAS MUY EGOÍSTAS.....	54
UNIDAD 6	EL BAILE DE LOS INSTRUMENTOS	68
UNIDAD 7	EL BAILE DE LOS MONSTRUITOS.....	80
UNIDAD 8	DE SAFARI POR LA CIUDAD	92
UNIDAD 9	UNA BANDA LOCA DE REMATE.....	106


	PROYECCIÓN CUENTO	Bloque 1 NOS MOVEMOS CANTANDO	Bloque 2 ESCUCHAMOS
UNIDAD 1	Chuchú, el pequeño trenecito	"El trenecito"	Los sonidos del tren Los sonidos de los instrumentos de percusión Abre los oídos: duración
UNIDAD 2	La magia del circo	"La magia del circo"	El sonido de los instrumentos de viento Los sonidos de los animales del circo Los sonidos del circo Abre los oídos: altura
UNIDAD 3	Rony, el perro San Bernardo	"Navidades Blancas"	Los sonidos del cuento Los sonidos de la montaña Los sonidos de los instrumentos de cuerda Abre los oídos: intensidad
UNIDAD 4	Pingu, el pingüino friolero	"El baile del pingüino"	La orquesta de Pingu Los instrumentos de percusión Abre los oídos: duración
UNIDAD 5	Dos familias muy egoístas	"Buenos días arcoíris"	La banda de Don Álvaro Las familias de viento Abre los oídos: altura
UNIDAD 6	El baile de los instrumentos	"El baile del stop"	Los instrumentos del baile Los instrumentos de cuerda Abre los oídos: intensidad
UNIDAD 7	El baile de los monstruitos	"El baile de los monstruitos"	Los instrumentos del cuento Los instrumentos electrónicos Abre los oídos: altura
UNIDAD 8	De safari por la ciudad	"Safari en la ciudad"	Las voces del cuento Sonidos de la ciudad Voces humanas Abre los oídos: intensidad
UNIDAD 9	Una banda loca de remate	"La banda está loca"	Sonidos de la banda Los instrumentos de cuerda Los instrumentos electrónicos Orquesta sinfónica Abre los oídos: altura y duración

Bloque 3 INTERPRETAMOS	Bloque 4 CREAMOS		Bloque 5 MANUALIDADES MUSICALES	Bloque 6 TIC-TAC
"La gaité parisienne" J. Offenbach	El pentagrama La clave de sol Los sonidos: SOL/MI	CANCIÓN "Los sonidos del tren" Entonación: SOL, MI	El pentagrama La clave de sol Los sonidos: SOL/MI	Actividades de ordenador Adivinanza
"Danza de las horas" Ponchielli	El pentagrama La clave de sol TA/TITI LA/SOL/MI	CANCIÓN "El solecito" Entonación: SOL, MI	El pentagrama La clave de sol TA/TITI LA/SOL/MI	Actividades de ordenador Trabalenguas
"Marcha Radetzky" J. Strauss	TA/TITI Corcheas/negra Líneas y espacios	CANCIÓN "Ha nacido un lucero" Entonación: LA, SOL, MI	TA/TITI Corcheas / negra / silencio	Actividades de ordenador Adivinanza
"La primavera" A. Vivaldi	Dictado rítmico Dictado melódico Figuras y duración	CANCIÓN "¿Dónde vas Pingu?" Entonación: LA, SOL, MI	Percusión melódica y no melódica	Actividades de ordenador Adivinanza
"Danza del sable" A. Khachaturian	Dictado rítmico Dictado melódico Figuras y compases	CANCIÓN "La canción de los instrumentos" Entonación: LA, SOL, MI	Figuras y valor	Actividades de ordenador Pasatiempos
"Carmen" G. Bizet	Dictado rítmico Dictado melódico La duración de los sonidos Los compases	CANCIÓN "El baile de los instrumentos" Entonación: LA, SOL, MI	Figuras y compases	Actividades de ordenador Crucigrama
"Summer nights" J. Jacobs	Dictado rítmico Dictado melódico La duración de los sonidos Los compases	CANCIÓN "Bailamos con los monstruos" Entonación: LA, SOL, FA, MI	Las partes de las figuras	Actividades de ordenador Sopa de letras
"La máquina de escribir" L. Anderson	Dictado rítmico Dictado melódico Las partes de las figuras La duración de los sonidos Compases	CANCIÓN "El buen peatón" Entonación: LA, SOL, FA, MI	Sonidos de la ciudad	Actividades de ordenador Sopa de letras
"Sinfonía de los juguetes" L. Mozart	Dictado rítmico Dictado melódico Las partes de las figuras La duración de los sonidos Compases	CANCIÓN "Toca la banda" Entonación: LA, SOL, FA, MI	Las familias instrumentales	Actividades de ordenador Adivinanzas

1 CHUCHÚ, EL PEQUEÑO TRENECITO

UNIDAD

1. Colorea y escribe el nombre de los personajes.



EL TRENECITO

Cógete de mí
vamos a jugar
que éramos un tren
chacachaca cha.

Coge mi cintura
cojo la de Juan
todos enganchados
que este tren se va.

Todos los vagones
apretados van
lleva pasajeros
hasta la ciudad.



Es un trenecito
viejo de vapor
el que va delante
es el conductor.

Uh, Uh ...

CUIDAMOS A LOS AMIGOS

BLOQUE
2 ESCUCHAMOS

1. **Los sonidos del tren.** Pinta de color **verde** el humo del tren que produce sonidos largos y de **rojo** el que los hace cortos. Numera el orden en que los escuches.




2. **Los sonidos de la estación.** Escribe **largo** o **corto**.
















3. **Los sonidos de los instrumentos de percusión.** Escribe su nombre y el orden en que se escuchan.

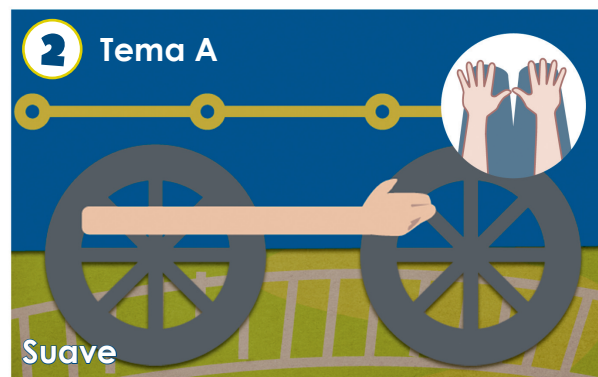


4. **Abre los oídos.** Escucha y dibuja un punto (●) para los sonidos cortos y una raya (—) para los largos.

--	--	--	--	--	--	--	--

1. **Proyección:** imita el movimiento de los personajes que aparecen en el musicograma audiovisual activo.


2. **Audición:** Interpreta el siguiente musicograma.



PARISIENNE


J. Offenbach

7 Tema C



Suave

8



Fuerte

9



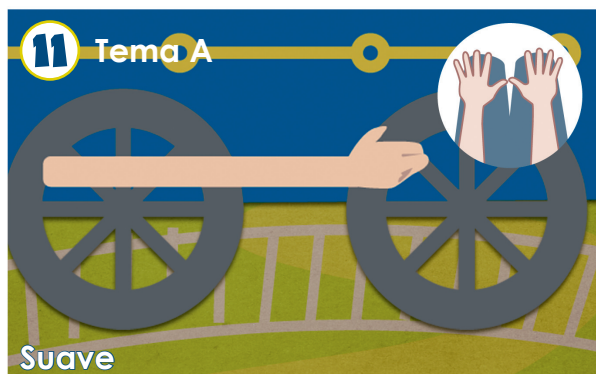
Suave

10 Introducción



Fuerte

11 Tema A




Suave

12



Fuerte

13 Tema B




Suave

14



Suave

15 CODA



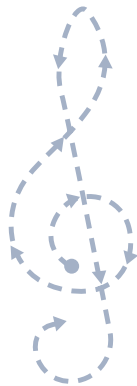
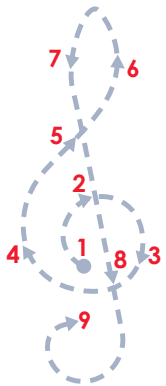
Fuerte

BLOQUE
4 CREAMOS

1. Los instrumentos que viajaban en **Expreso 88** empleaban signos musicales. Repasa las líneas y numéralas. Después dibuja círculos en las líneas 1, 2 y 5.

----- **1**

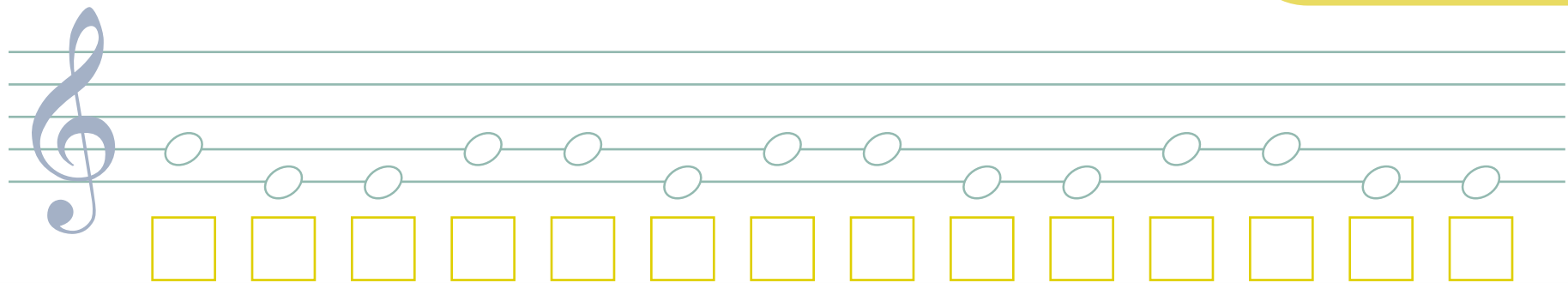
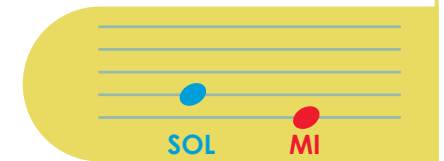
2. Recuerda como se hace la clave de sol. Repasa.



3. Escribe en el humo que desprende **Chuchú**, el nombre de los siete sonidos musicales y coloréalos.



4. Colorea de **azul** la nota colocada en la segunda línea y de **rojo** la que está en la primera. Después escribe su nombre.



CANCIÓN RÍTMICA

5. Interpreta marcando el pulso.

Sílabas rítmicas

I TA
Z CHS

2 **Z** **I** **I** **I** **I** **I** **I** **I** **Z**

Cha - ca cha - ca cha - ca cha Co - men - za - mos por la "a"

Z **I** **I** **I** **I** **I** **I** **I** **Z**

Che - que cheque cheque che Su - be al tren a - ga - rra - te

Chaca chaca chaca cha
Comenzamos por la "a"
Cheque cheque cheque che
Sube al tren ¡agárrate!

Chiqui chiqui chiqui chi
Dos sonidos aprendí
Sol sol mi mi sol sol mi
Sol sol mi mi sol sol mi

Choco choco choco cho
Chocolate, pororó
Chucu chucu chucu chu
terminamos con la "u"

DEL TREN

CANCIÓN MELÓDICA

6. Canta esta canción.



Cha - ca cha - ca cha - ca cha co - men - za - mos por la "a"
Sol sol mi mi sol sol mi sol sol mi mi sol sol mi

Che - que che - que che - que che su - be al tren a - ga - rra - te
Cho - co cho - co cho - co cho cho - co - la - te po - ro - ró

Chi - qui chi - qui chi - qui chi dos so - ni - dos a - pren - dí
Chu - cu chu - cu chu - cu chu ter - mi - na - mos con la "u"

1. Pega en las ruedas del tren los sonidos ordenados.



2. Pega las figuras en el lugar que les corresponde.

sol

mi

sol

sol

mi

sol

mi



Adivina, dibuja y colorea.

Adivinanza

*La habrás oído tocar
piensa, medita, recuerda,
¿qué instrumento musical
no tiene más que una cuerda?*